

**МУНИЦИПАЛЬНОЕ БЮДЖЕТНОЕ ДОШКОЛЬНОЕ ОБРАЗОВАТЕЛЬНОЕ УЧРЕЖДЕНИЕ ДЕТСКИЙ САД
ОБЩЕРАЗВИВАЮЩЕГО ВИДА С ПРИОРИТЕТНЫМ ОСУЩЕСТВЛЕНИЕМ ДЕЯТЕЛЬНОСТИ ПО
ФИЗИЧЕСКОМУ РАЗВИТИЮ ВОСПИТАННИКОВ № 113**

620075 г. Екатеринбург
ул. Шарташская, 16
тел./факс 350-13-08

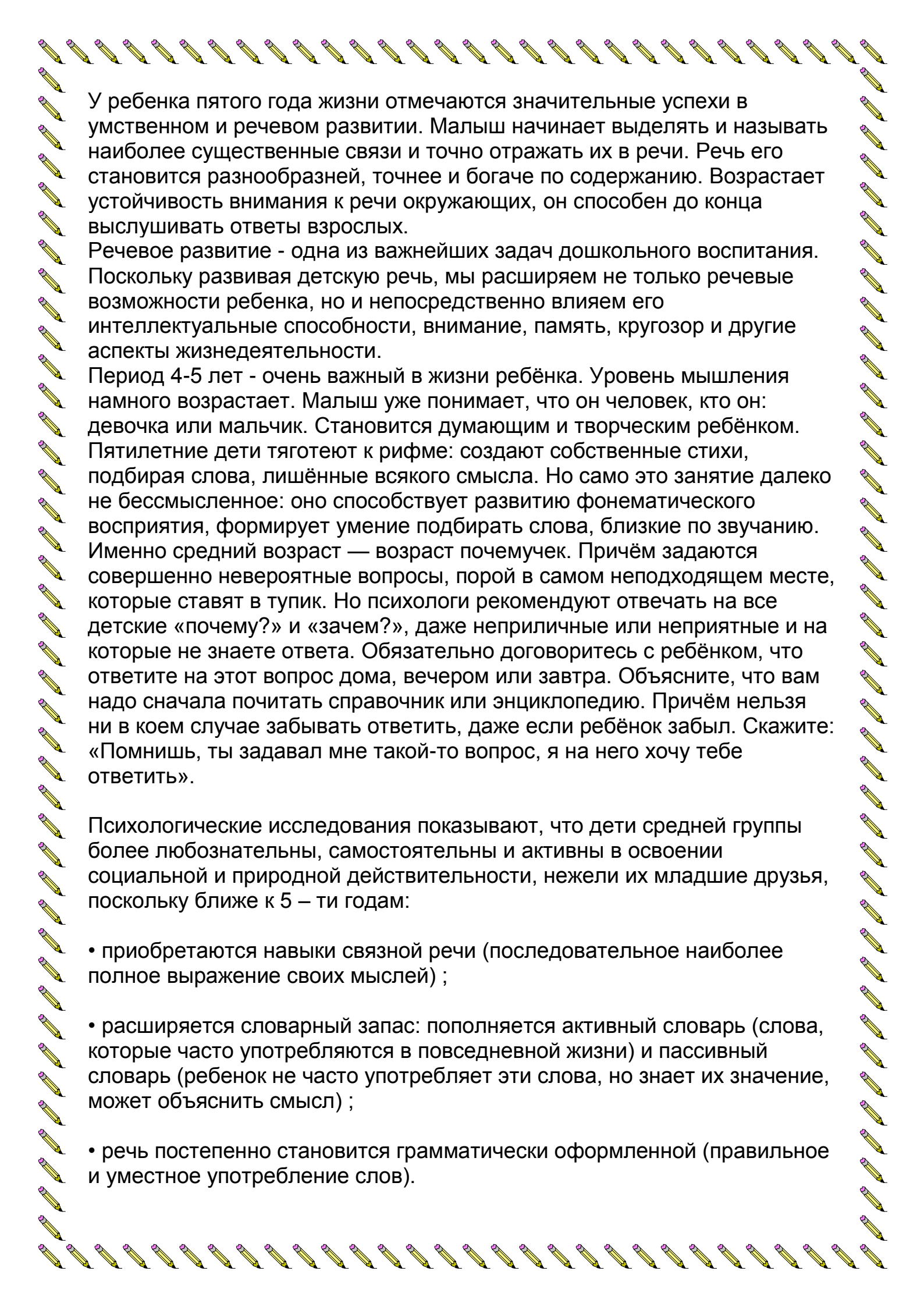
e-mail: mdou113@yandex.ru
ИНН / КПП
6660010408 / 667001001
ОГРН 1026604960249

Консультация для родителей

**"Особенности речевого развития детей
4-5 лет"**

Выполнил:
воспитатель
первой квалификационной категории
Федотова А.А.

Екатеринбург 2020г.



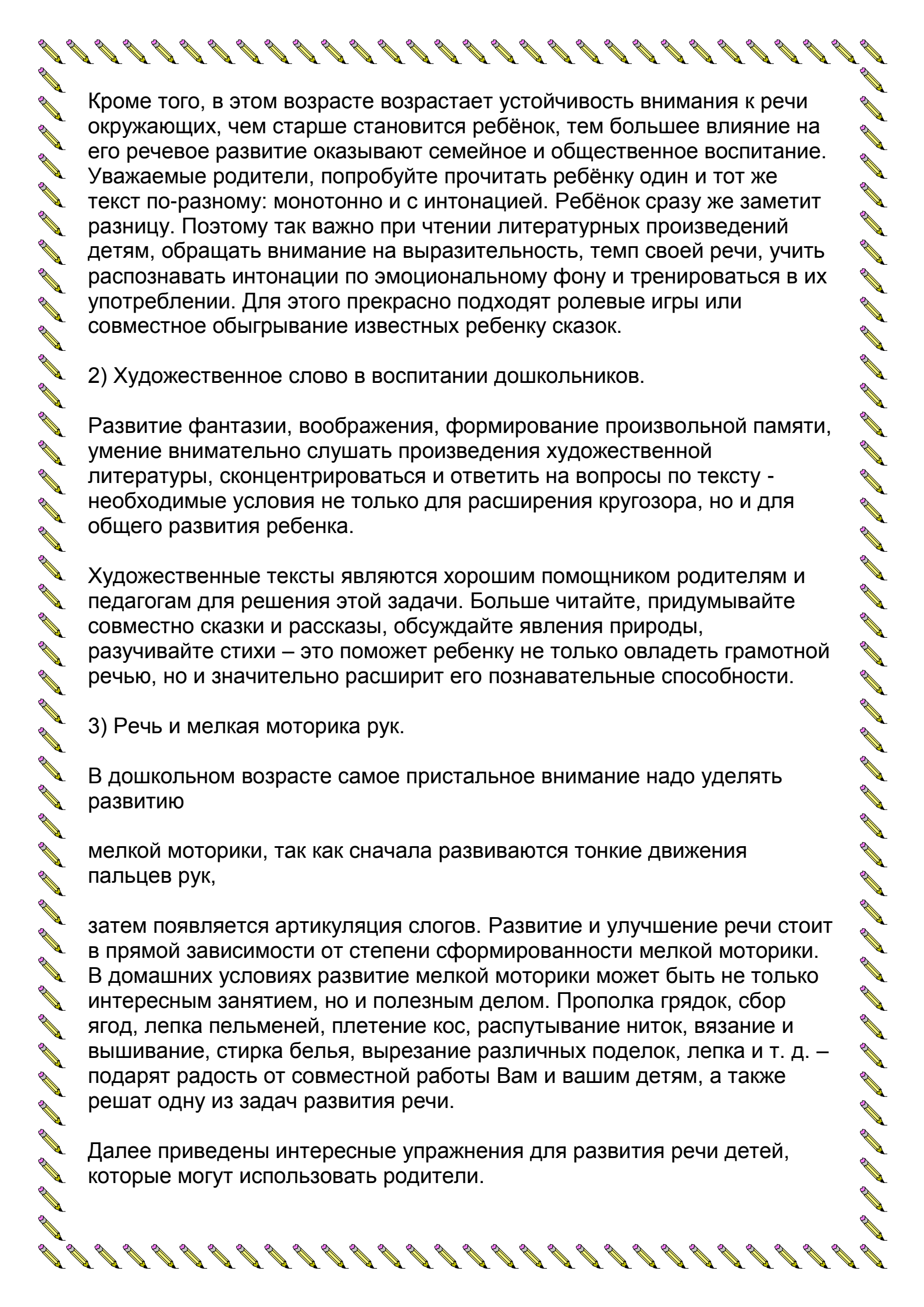
У ребенка пятого года жизни отмечаются значительные успехи в умственном и речевом развитии. Малыш начинает выделять и называть наиболее существенные связи и точно отражать их в речи. Речь его становится разнообразней, точнее и богаче по содержанию. Возрастает устойчивость внимания к речи окружающих, он способен до конца выслушивать ответы взрослых.

Речевое развитие - одна из важнейших задач дошкольного воспитания. Поскольку развивая детскую речь, мы расширяем не только речевые возможности ребенка, но и непосредственно влияем его интеллектуальные способности, внимание, память, кругозор и другие аспекты жизнедеятельности.

Период 4-5 лет - очень важный в жизни ребёнка. Уровень мышления намного возрастает. Малыш уже понимает, что он человек, кто он: девочка или мальчик. Становится думающим и творческим ребёнком. Пятилетние дети тяготеют к рифме: создают собственные стихи, подбирая слова, лишённые всякого смысла. Но само это занятие далеко не бессмысленное: оно способствует развитию фонематического восприятия, формирует умение подбирать слова, близкие по звучанию. Именно средний возраст — возраст почемучек. Причём задаются совершенно невероятные вопросы, порой в самом неподходящем месте, которые ставят в тупик. Но психологи рекомендуют отвечать на все детские «почему?» и «зачем?», даже неприличные или неприятные и на которые не знаете ответа. Обязательно договоритесь с ребёнком, что ответите на этот вопрос дома, вечером или завтра. Объясните, что вам надо сначала почитать справочник или энциклопедию. Причём нельзя ни в коем случае забывать ответить, даже если ребёнок забыл. Скажите: «Помнишь, ты задавал мне такой-то вопрос, я на него хочу тебе ответить».

Психологические исследования показывают, что дети средней группы более любознательны, самостоятельны и активны в освоении социальной и природной действительности, нежели их младшие друзья, поскольку ближе к 5 – ти годам:

- приобретаются навыки связной речи (последовательное наиболее полное выражение своих мыслей) ;
- расширяется словарный запас: пополняется активный словарь (слова, которые часто употребляются в повседневной жизни) и пассивный словарь (ребенок не часто употребляет эти слова, но знает их значение, может объяснить смысл) ;
- речь постепенно становится грамматически оформленной (правильное и уместное употребление слов).



Кроме того, в этом возрасте возрастает устойчивость внимания к речи окружающих, чем старше становится ребёнок, тем большее влияние на его речевое развитие оказывают семейное и общественное воспитание. Уважаемые родители, попробуйте прочитать ребёнку один и тот же текст по-разному: монотонно и с интонацией. Ребёнок сразу же заметит разницу. Поэтому так важно при чтении литературных произведений детям, обращать внимание на выразительность, темп своей речи, учить распознавать интонации по эмоциональному фону и тренироваться в их употреблении. Для этого прекрасно подходят ролевые игры или совместное обыгрывание известных ребёнку сказок.

2) Художественное слово в воспитании дошкольников.

Развитие фантазии, воображения, формирование произвольной памяти, умение внимательно слушать произведения художественной литературы, сконцентрироваться и ответить на вопросы по тексту - необходимые условия не только для расширения кругозора, но и для общего развития ребенка.

Художественные тексты являются хорошим помощником родителям и педагогам для решения этой задачи. Больше читайте, придумывайте совместно сказки и рассказы, обсуждайте явления природы, разучивайте стихи – это поможет ребёнку не только овладеть грамотной речью, но и значительно расширит его познавательные способности.

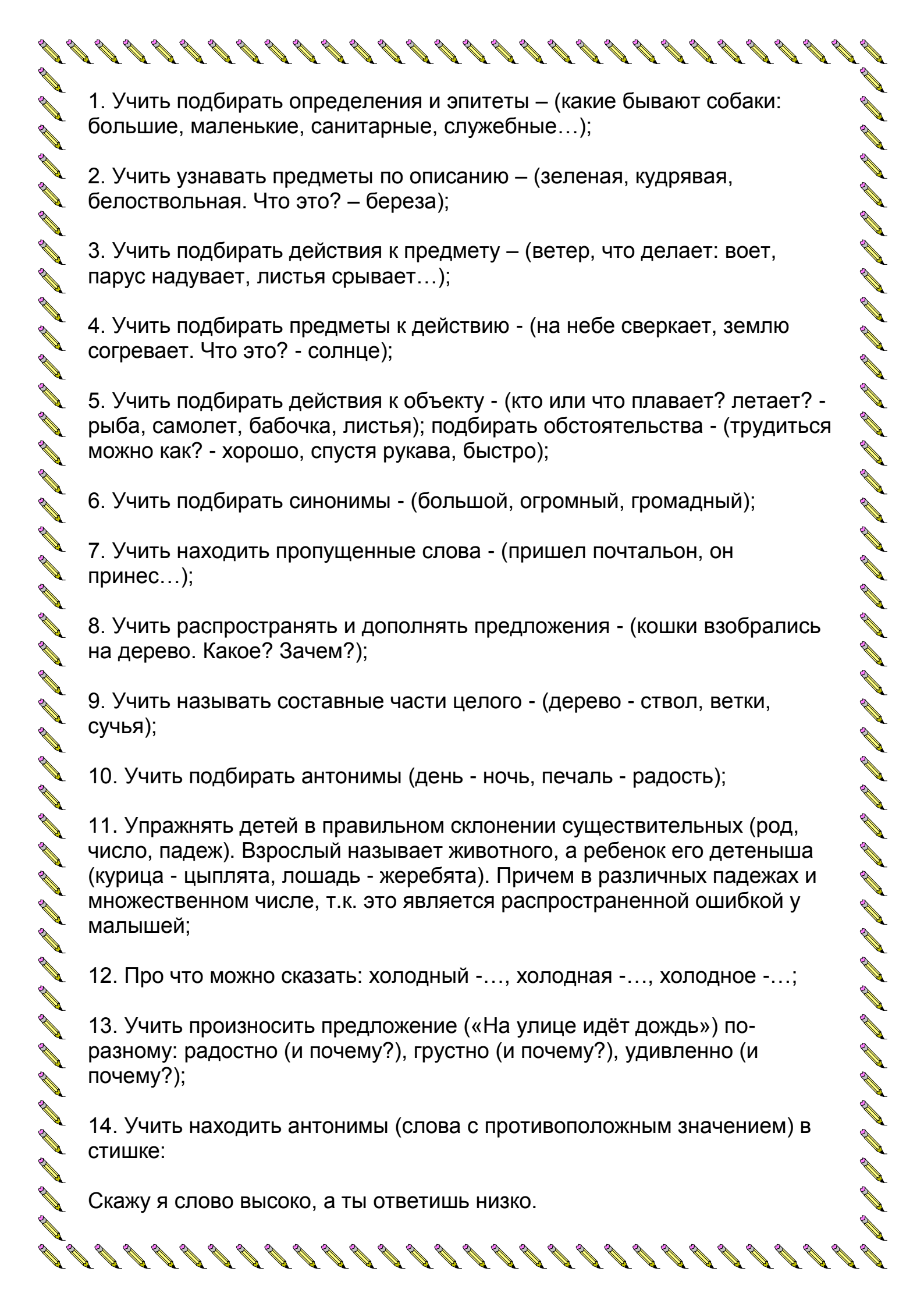
3) Речь и мелкая моторика рук.

В дошкольном возрасте самое пристальное внимание надо уделять развитию

мелкой моторики, так как сначала развиваются тонкие движения пальцев рук,

затем появляется артикуляция слогов. Развитие и улучшение речи стоит в прямой зависимости от степени сформированности мелкой моторики. В домашних условиях развитие мелкой моторики может быть не только интересным занятием, но и полезным делом. Прополка грядок, сбор ягод, лепка пельменей, плетение кос, распутывание ниток, вязание и вышивание, стирка белья, вырезание различных поделок, лепка и т. д. – подарят радость от совместной работы Вам и вашим детям, а также решат одну из задач развития речи.

Далее приведены интересные упражнения для развития речи детей, которые могут использовать родители.



1. Учить подбирать определения и эпитеты – (какие бывают собаки: большие, маленькие, санитарные, служебные...);

2. Учить узнавать предметы по описанию – (зеленая, кудрявая, белоствольная. Что это? – береза);

3. Учить подбирать действия к предмету – (ветер, что делает: воет, парус надувает, листья срывает...);

4. Учить подбирать предметы к действию - (на небе сверкает, землю согревает. Что это? - солнце);

5. Учить подбирать действия к объекту - (кто или что плавает? летает? - рыба, самолет, бабочка, листья); подбирать обстоятельства - (трудиться можно как? - хорошо, спустя рукава, быстро);

6. Учить подбирать синонимы - (большой, огромный, громадный);

7. Учить находить пропущенные слова - (пришел почтальон, он принес...);

8. Учить распространять и дополнять предложения - (кошки взобрались на дерево. Какое? Зачем?);

9. Учить называть составные части целого - (дерево - ствол, ветки, сучья);

10. Учить подбирать антонимы (день - ночь, печаль - радость);

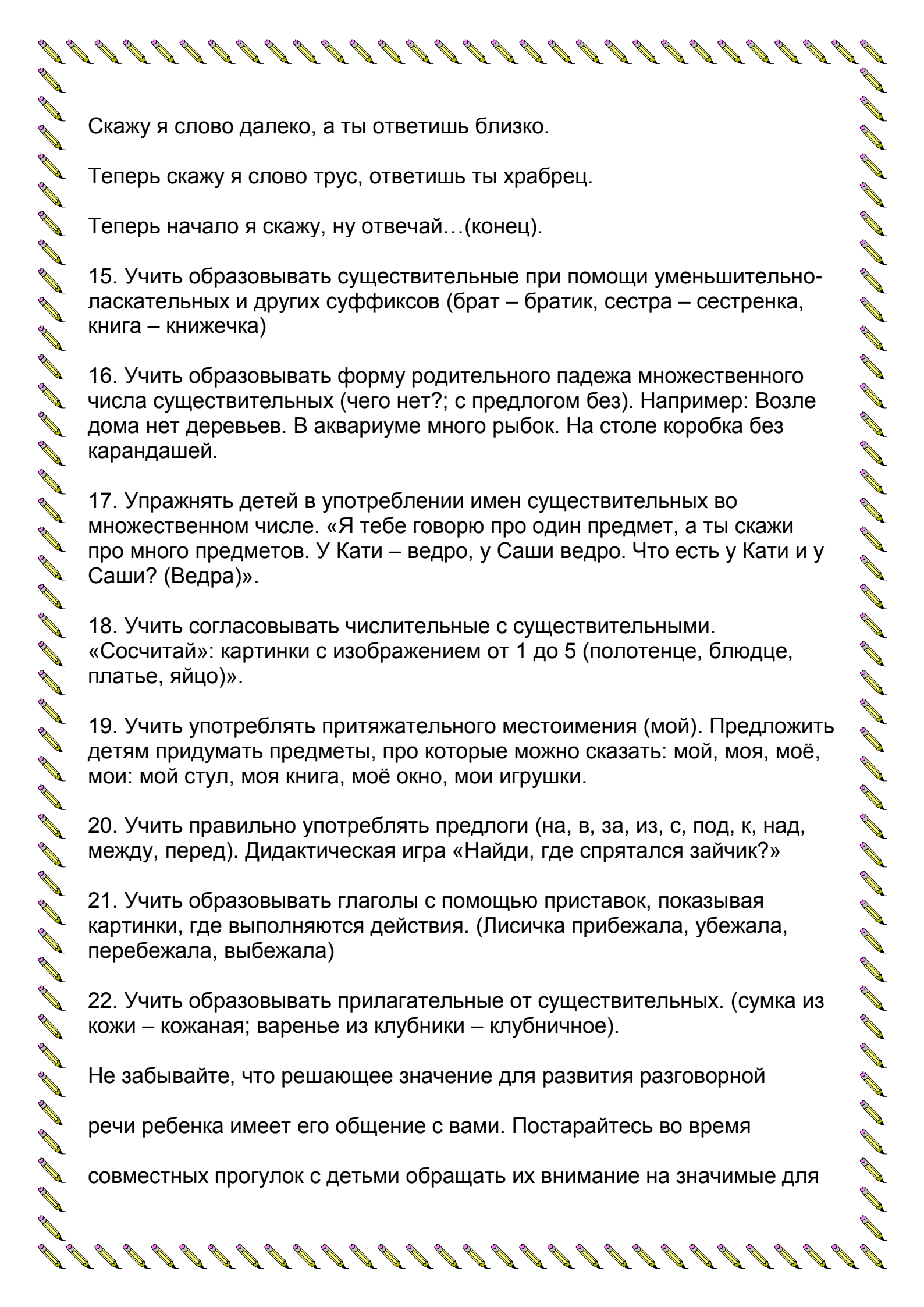
11. Упражнять детей в правильном склонении существительных (род, число, падеж). Взрослый называет животного, а ребенок его детеныша (курица - цыплята, лошадь - жеребята). Причем в различных падежах и множественном числе, т.к. это является распространенной ошибкой у малышей;

12. Про что можно сказать: холодный -..., холодная -..., холодное -...;

13. Учить произносить предложение («На улице идёт дождь») по-разному: радостно (и почему?), грустно (и почему?), удивленно (и почему?);

14. Учить находить антонимы (слова с противоположным значением) в стихке:

Скажу я слово высоко, а ты ответишь низко.



Скажу я слово далеко, а ты ответишь близко.

Теперь скажу я слово трус, ответишь ты храбрец.

Теперь начало я скажу, ну отвечай... (конец).

15. Учить образовывать существительные при помощи уменьшительно-ласкательных и других суффиксов (брат – братик, сестра – сестренка, книга – книжечка)

16. Учить образовывать форму родительного падежа множественного числа существительных (чего нет?; с предлогом без). Например: Возле дома нет деревьев. В аквариуме много рыбок. На столе коробка без карандашей.

17. Упражнять детей в употреблении имен существительных во множественном числе. «Я тебе говорю про один предмет, а ты скажи про много предметов. У Кати – ведро, у Саши ведро. Что есть у Кати и у Саши? (Ведро)».

18. Учить согласовывать числительные с существительными. «Сосчитай»: картинки с изображением от 1 до 5 (полотенце, блюдце, платье, яйцо)».

19. Учить употреблять притяжательного местоимения (мой). Предложить детям придумать предметы, про которые можно сказать: мой, моя, моё, мои: мой стул, моя книга, моё окно, мои игрушки.

20. Учить правильно употреблять предлоги (на, в, за, из, с, под, к, над, между, перед). Дидактическая игра «Найди, где спрятался зайчик?»

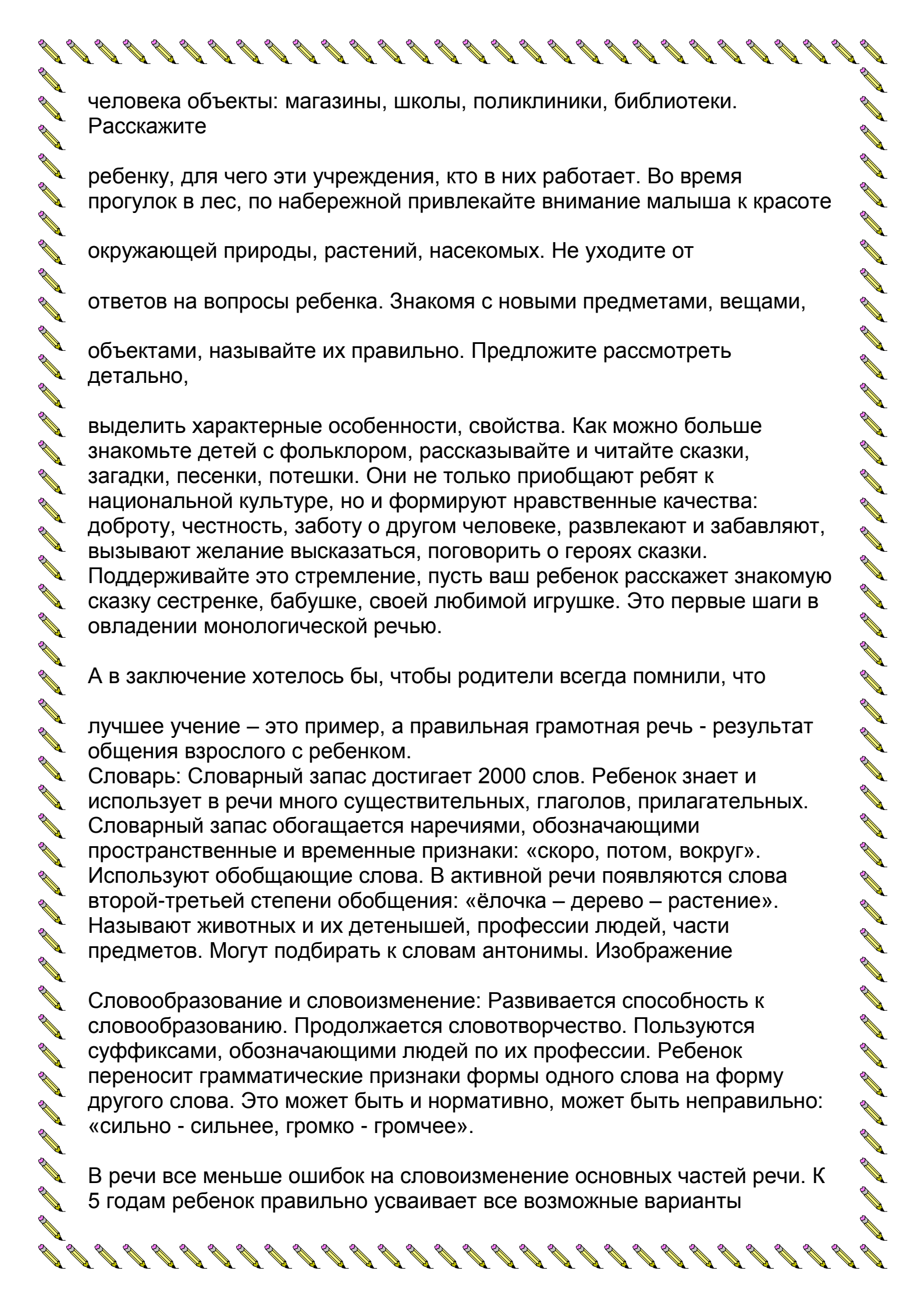
21. Учить образовывать глаголы с помощью приставок, показывая картинки, где выполняются действия. (Лисичка прибежала, убежала, перебежала, выбежала)

22. Учить образовывать прилагательные от существительных. (сумка из кожи – кожаная; варенье из клубники – клубничное).

Не забывайте, что решающее значение для развития разговорной

речи ребенка имеет его общение с вами. Постарайтесь во время

совместных прогулок с детьми обращать их внимание на значимые для



человека объекты: магазины, школы, поликлиники, библиотеки.
Расскажите

ребенку, для чего эти учреждения, кто в них работает. Во время прогулок в лес, по набережной привлекайте внимание малыша к красоте

окружающей природы, растений, насекомых. Не уходите от

ответов на вопросы ребенка. Знакомя с новыми предметами, вещами,

объектами, называйте их правильно. Предложите рассмотреть детально,

выделить характерные особенности, свойства. Как можно больше знакомьте детей с фольклором, рассказывайте и читайте сказки, загадки, песенки, потешки. Они не только приобщают ребят к национальной культуре, но и формируют нравственные качества: доброту, честность, заботу о другом человеке, развлекают и забавляют, вызывают желание высказаться, поговорить о героях сказки.

Поддерживайте это стремление, пусть ваш ребенок расскажет знакомую сказку сестренке, бабушке, своей любимой игрушке. Это первые шаги в овладении монологической речью.

А в заключение хотелось бы, чтобы родители всегда помнили, что

лучшее учение – это пример, а правильная грамотная речь - результат общения взрослого с ребенком.

Словарь: Словарный запас достигает 2000 слов. Ребенок знает и использует в речи много существительных, глаголов, прилагательных.

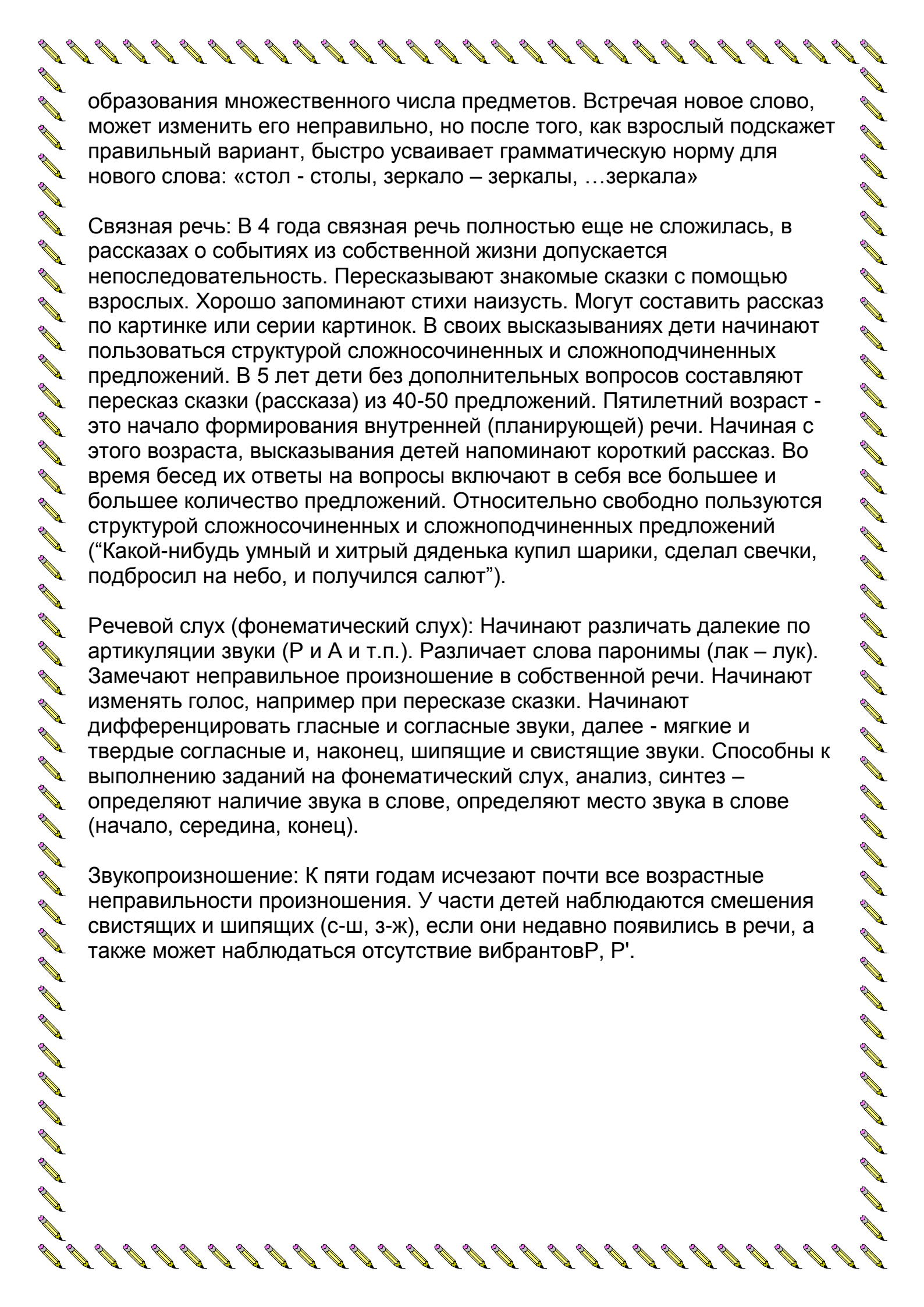
Словарный запас обогащается наречиями, обозначающими пространственные и временные признаки: «скоро, потом, вокруг».

Используют обобщающие слова. В активной речи появляются слова второй-третьей степени обобщения: «ёлочка – дерево – растение».

Называют животных и их детенышей, профессии людей, части предметов. Могут подбирать к словам антонимы. Изображение

Словообразование и словоизменение: Развивается способность к словообразованию. Продолжается словотворчество. Пользуются суффиксами, обозначающими людей по их профессии. Ребенок переносит грамматические признаки формы одного слова на форму другого слова. Это может быть и нормативно, может быть неправильно: «сильно - сильнее, громко - громчее».

В речи все меньше ошибок на словоизменение основных частей речи. К 5 годам ребенок правильно усваивает все возможные варианты



образования множественного числа предметов. Встречая новое слово, может изменить его неправильно, но после того, как взрослый подскажет правильный вариант, быстро усваивает грамматическую норму для нового слова: «стол - столы, зеркало – зеркала, ...зеркала»

Связная речь: В 4 года связная речь полностью еще не сложилась, в рассказах о событиях из собственной жизни допускается непоследовательность. Пересказывают знакомые сказки с помощью взрослых. Хорошо запоминают стихи наизусть. Могут составить рассказ по картинке или серии картинок. В своих высказываниях дети начинают пользоваться структурой сложносочиненных и сложноподчиненных предложений. В 5 лет дети без дополнительных вопросов составляют пересказ сказки (рассказа) из 40-50 предложений. Пятилетний возраст - это начало формирования внутренней (планирующей) речи. Начиная с этого возраста, высказывания детей напоминают короткий рассказ. Во время бесед их ответы на вопросы включают в себя все большее и большее количество предложений. Относительно свободно пользуются структурой сложносочиненных и сложноподчиненных предложений (“Какой-нибудь умный и хитрый дяденька купил шарики, сделал свечи, подбросил на небо, и получился салют”).

Речевой слух (фонематический слух): Начинают различать далекие по артикуляции звуки (Р и А и т.п.). Различает слова паронимы (лак – лук). Замечают неправильное произношение в собственной речи. Начинают изменять голос, например при пересказе сказки. Начинают дифференцировать гласные и согласные звуки, далее - мягкие и твердые согласные и, наконец, шипящие и свистящие звуки. Способны к выполнению заданий на фонематический слух, анализ, синтез – определяют наличие звука в слове, определяют место звука в слове (начало, середина, конец).

Звукопроизношение: К пяти годам исчезают почти все возрастные неправильности произношения. У части детей наблюдаются смешения свистящих и шипящих (с-ш, з-ж), если они недавно появились в речи, а также может наблюдаться отсутствие вибрантов Р, Р’.



Уважаемые родители!

Особое внимание уделяйте собственной речи, так как для детей – это образец для подражания и основа последующего речевого развития. Важно придерживаться следующих правил:

Нельзя «сюсюкать», то есть говорить «лепетным» языком или искажать звукопроизношение, подражая речи ребенка;

Желательно, чтобы ваша речь была всегда четкой, достаточно плавной, эмоционально выразительной, умеренной по темпу;

Общаясь с ребенком, не перегружайте свою речь труднопроизносимыми словами, непонятными выражениями и оборотами. Фразы должны быть достаточно простыми. Перед чтением книжки новые, незнакомые слова, встречающиеся в тексте, нужно не только объяснить ребенку в доступной его пониманию форме, но и проиллюстрировать на практике;

Следует задавать только конкретные вопросы, не торопить с ответом;

Исправляйте ошибки в речи, но не наказывайте за ошибки, не передразнивайте, не допускайте раздраженного тона. Полезно читать детям стихотворные тексты, соответствующие их возрасту. Очень важно развивать слуховое внимание, подвижность артикуляционного аппарата, мелкую моторику кисти руки.