

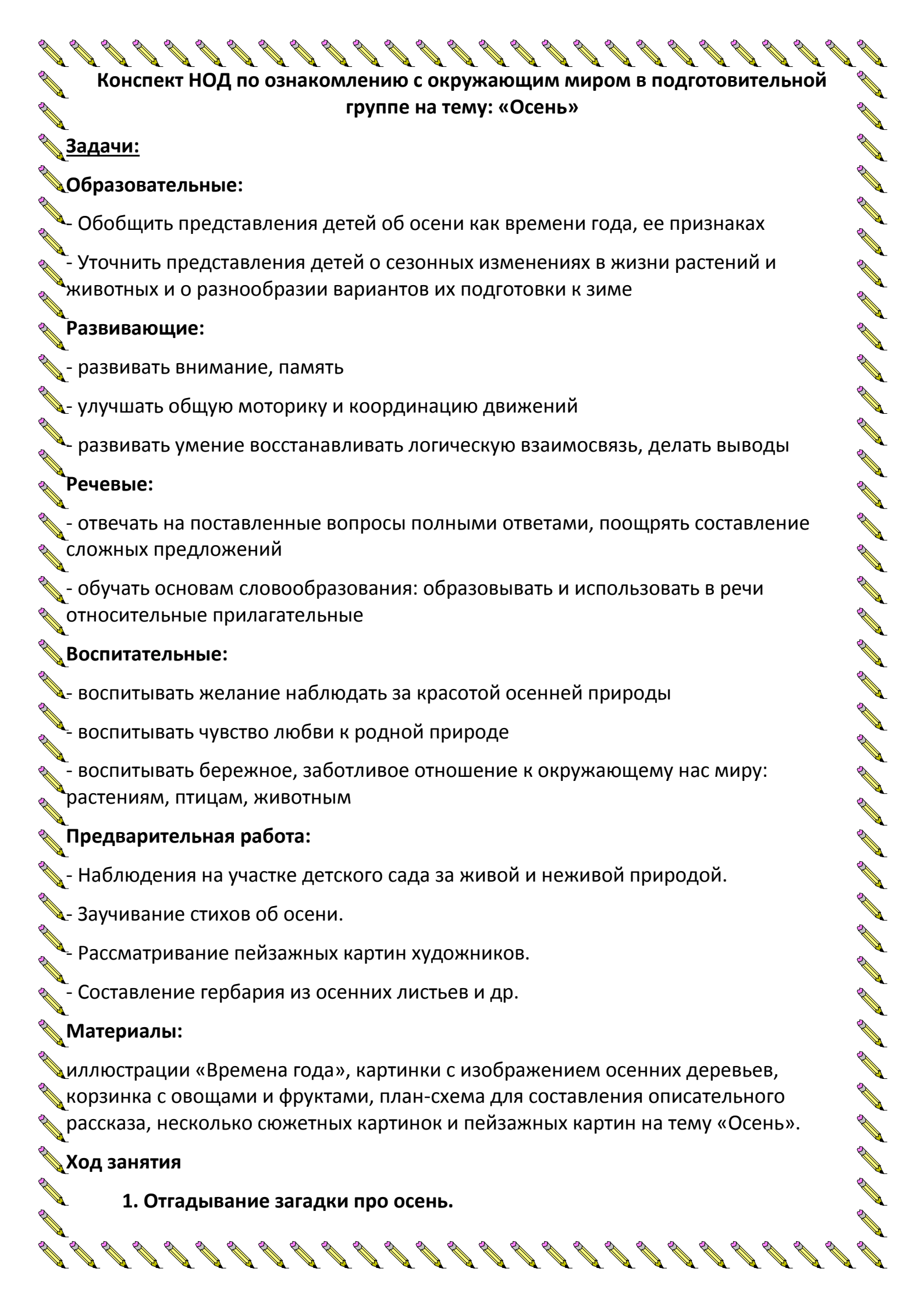
**Муниципальное бюджетное дошкольное образовательное учреждение детский сад
общеразвивающего вида с приоритетным осуществлением деятельности
по физическому развитию воспитанников № 113**

г. Екатеринбург, ул. Шарташская, 16, тел./факс (343)350-13-08 e-mail: mdou113@eduekb.ru <https://113.tvoysadik.ru/>

**Конспект НОД по ознакомлению с окружающим миром.
Тема: «Осень»**

Выполнил:
воспитатель
первой квалификационной категории
Семьшева В.А.

Екатеринбург
октябрь 2023г.



Конспект НОД по ознакомлению с окружающим миром в подготовительной группе на тему: «Осень»

Задачи:

Образовательные:

- Обобщить представления детей об осени как времени года, ее признаках
- Уточнить представления детей о сезонных изменениях в жизни растений и животных и о разнообразии вариантов их подготовки к зиме

Развивающие:

- развивать внимание, память
- улучшать общую моторику и координацию движений
- развивать умение восстанавливать логическую взаимосвязь, делать выводы

Речевые:

- отвечать на поставленные вопросы полными ответами, поощрять составление сложных предложений
- обучать основам словообразования: образовывать и использовать в речи относительные прилагательные

Воспитательные:

- воспитывать желание наблюдать за красотой осенней природы
- воспитывать чувство любви к родной природе
- воспитывать бережное, заботливое отношение к окружающему нас миру: растениям, птицам, животным

Предварительная работа:

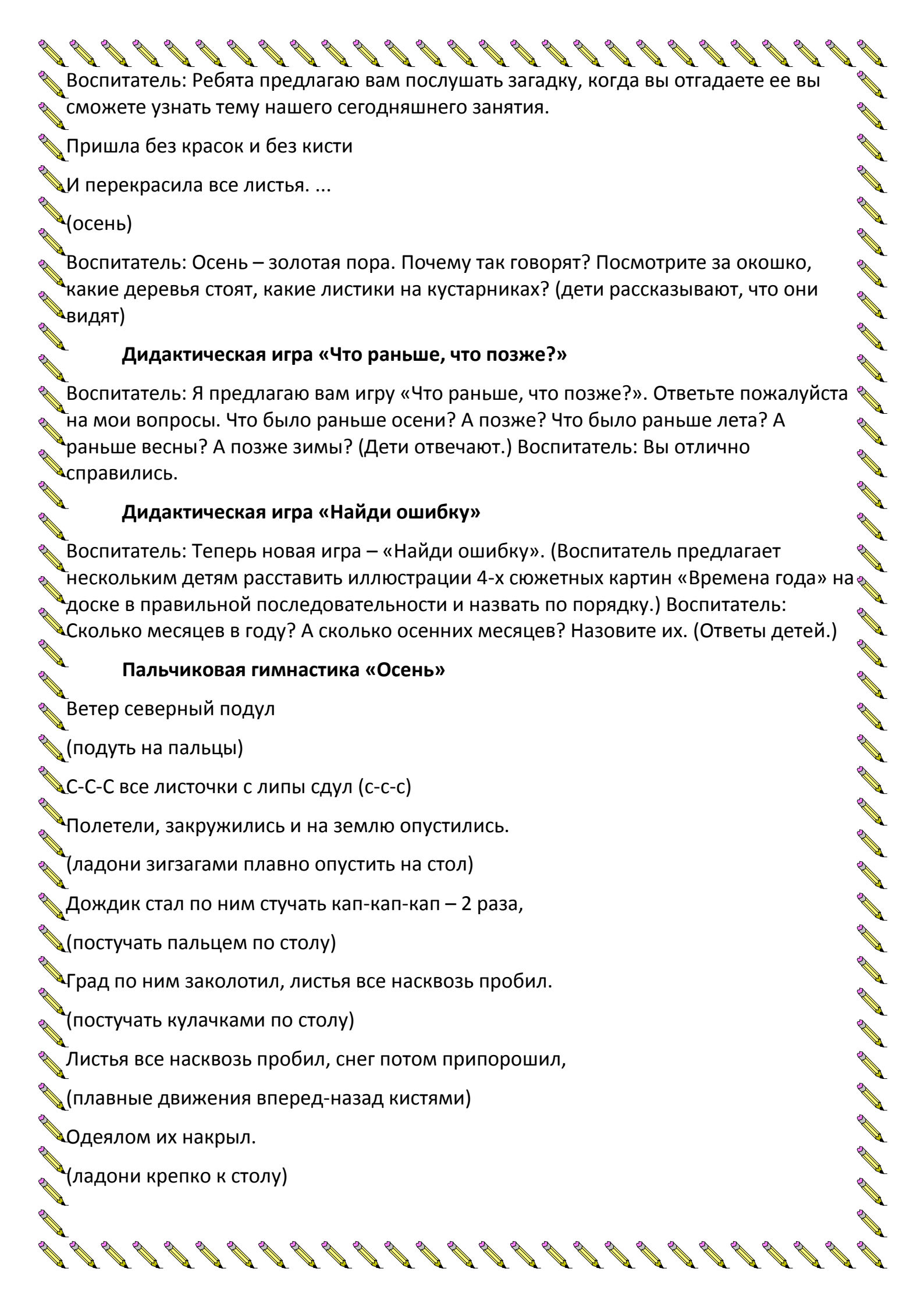
- Наблюдения на участке детского сада за живой и неживой природой.
- Заучивание стихов об осени.
- Рассматривание пейзажных картин художников.
- Составление гербария из осенних листьев и др.

Материалы:

- иллюстрации «Времена года», картинки с изображением осенних деревьев, корзинка с овощами и фруктами, план-схема для составления описательного рассказа, несколько сюжетных картинок и пейзажных картин на тему «Осень».

Ход занятия

1. Отгадывание загадки про осень.



Воспитатель: Ребята предлагаю вам послушать загадку, когда вы отгадаете ее вы сможете узнать тему нашего сегодняшнего занятия.

Пришла без красок и без кисти

И перекрасила все листья. ...

(осень)

Воспитатель: Осень – золотая пора. Почему так говорят? Посмотрите за окошко, какие деревья стоят, какие листики на кустарниках? (дети рассказывают, что они видят)

Дидактическая игра «Что раньше, что позже?»

Воспитатель: Я предлагаю вам игру «Что раньше, что позже?». Ответьте пожалуйста на мои вопросы. Что было раньше осени? А позже? Что было раньше лета? А раньше весны? А позже зимы? (Дети отвечают.) Воспитатель: Вы отлично справились.

Дидактическая игра «Найди ошибку»

Воспитатель: Теперь новая игра – «Найди ошибку». (Воспитатель предлагает нескольким детям расставить иллюстрации 4-х сюжетных картин «Времена года» на доске в правильной последовательности и назвать по порядку.) Воспитатель: Сколько месяцев в году? А сколько осенних месяцев? Назовите их. (Ответы детей.)

Пальчиковая гимнастика «Осень»

Ветер северный подул

(подуть на пальцы)

С-С-С все листочки с липы сдул (с-с-с)

Полетели, закружились и на землю опустились.

(ладони зигзагами плавно опустить на стол)

Дождик стал по ним стучать кап-кап-кап – 2 раза,

(постучать пальцем по столу)

Град по ним заколотил, листья все насквозь пробил.

(постучать кулачками по столу)

Листья все насквозь пробил, снег потом припорошил,

(плавные движения вперед-назад кистями)

Одеялом их накрыл.

(ладони крепко к столу)



5. Чтение стихотворения «Приметы осени»:

Осень подойдет неслышно,

Тихо встанет у ворот.

В огороде листик вишни

На дорожку упадет.

Это первая примета,

Что от нас уходит лето.

А вторая - куст малины

В нитях белой паутины.

Чуть короче станет день,

Потемнеют облака,

Словно их накроет тень.

Станет пасмурной река -

Третья верная примета:

Осень бродит близко где-то.

Ранним утром на поляны

Лягут белые туманы,

А потом, уж жди, не жди,

Морозящие дожди

Пеленой затянут просинь -

Значит, наступила ОСЕНЬ.

Беседа по стихотворению.

Воспитатель:

- Какие приметы осени перечислены в стихотворении?

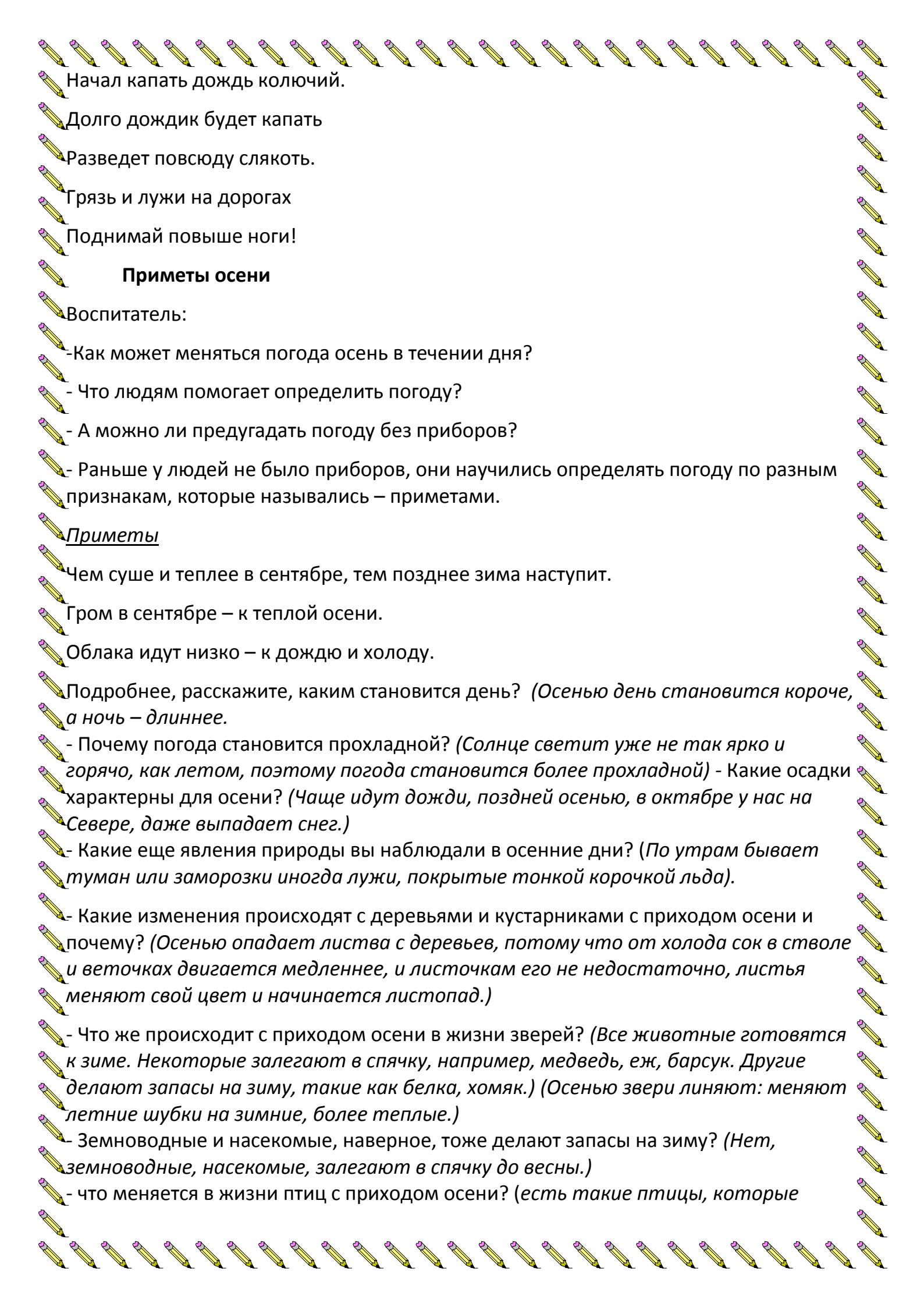
- Что вам больше всего понравилось в стихотворении?

- А какой сегодня день? (*Ясный, солнечный, ветреный...*)

- Как вы догадались, что сегодня такая (*ясная*) погода?

Физминутка «Осенью»

Вокруг закрыли небо тучи,



Начал капать дождь колючий.

Долго дождик будет капать

Разведет повсюду слякоть.

Грязь и лужи на дорогах

Поднимай повыше ноги!

Приметы осени

Воспитатель:

- Как может меняться погода осень в течении дня?

- Что людям помогает определить погоду?

- А можно ли предугадать погоду без приборов?

- Раньше у людей не было приборов, они научились определять погоду по разным признакам, которые назывались – приметами.

Приметы

Чем суше и теплее в сентябре, тем позднее зима наступит.

Гром в сентябре – к теплой осени.

Облака идут низко – к дождю и холоду.

Подробнее, расскажите, каким становится день? *(Осенью день становится короче, а ночь – длиннее.*

- Почему погода становится прохладной? *(Солнце светит уже не так ярко и горячо, как летом, поэтому погода становится более прохладной)* - Какие осадки характерны для осени? *(Чаще идут дожди, поздней осенью, в октябре у нас на Севере, даже выпадает снег.)*

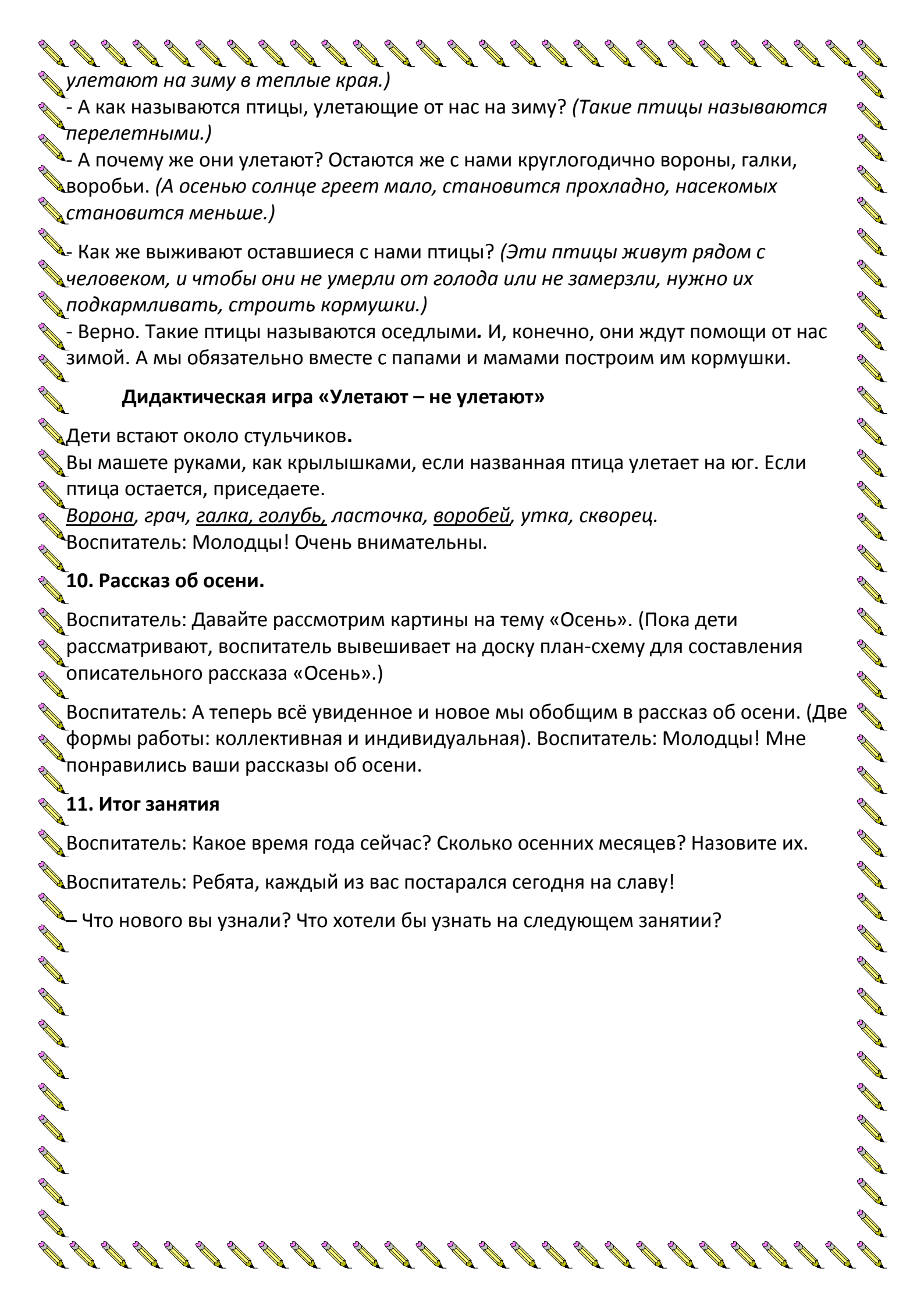
- Какие еще явления природы вы наблюдали в осенние дни? *(По утрам бывает туман или заморозки иногда лужи, покрытые тонкой корочкой льда).*

- Какие изменения происходят с деревьями и кустарниками с приходом осени и почему? *(Осенью опадает листва с деревьев, потому что от холода сок в стволе и веточках движется медленнее, и листочкам его не достаточно, листья меняют свой цвет и начинается листопад.)*

- Что же происходит с приходом осени в жизни зверей? *(Все животные готовятся к зиме. Некоторые залегают в спячку, например, медведь, еж, барсук. Другие делают запасы на зиму, такие как белка, хомяк.) (Осенью звери линяют: меняют летние шубки на зимние, более теплые.)*

- Земноводные и насекомые, наверное, тоже делают запасы на зиму? *(Нет, земноводные, насекомые, залегают в спячку до весны.)*

- что меняется в жизни птиц с приходом осени? *(есть такие птицы, которые*



улетают на зиму в теплые края.)

- А как называются птицы, улетающие от нас на зиму? (Такие птицы называются перелетными.)

- А почему же они улетаются? Остаются же с нами круглогодично вороны, галки, воробьи. (А осенью солнце греет мало, становится прохладно, насекомых становится меньше.)

- Как же выживают оставшиеся с нами птицы? (Эти птицы живут рядом с человеком, и чтобы они не умерли от голода или не замерзли, нужно их подкармливать, строить кормушки.)

- Верно. Такие птицы называются оседлыми. И, конечно, они ждут помощи от нас зимой. А мы обязательно вместе с папами и мамами построим им кормушки.

Дидактическая игра «Улетают – не улетают»

Дети встают около стульчиков.

Вы машете руками, как крылышками, если названная птица улетаёт на юг. Если птица остаётся, приседаете.

Ворона, грач, галка, голубь, ласточка, воробей, утка, скворец.

Воспитатель: Молодцы! Очень внимательны.

10. Рассказ об осени.

Воспитатель: Давайте рассмотрим картины на тему «Осень». (Пока дети рассматривают, воспитатель вывешивает на доску план-схему для составления описательного рассказа «Осень».)

Воспитатель: А теперь всё увиденное и новое мы обобщим в рассказ об осени. (Две формы работы: коллективная и индивидуальная). Воспитатель: Молодцы! Мне понравились ваши рассказы об осени.

11. Итог занятия

Воспитатель: Какое время года сейчас? Сколько осенних месяцев? Назовите их.

Воспитатель: Ребята, каждый из вас постарался сегодня на славу!

— Что нового вы узнали? Что хотели бы узнать на следующем занятии?