

**Муниципальное бюджетное дошкольное образовательное учреждение детский сад
общеразвивающего вида с приоритетным осуществлением деятельности
по физическому развитию воспитанников № 113**

г. Екатеринбург, ул. Шарташская, 16, тел./факс (343)350-13-08 e-mail: mdou113@eduekb.ru <https://113.tvoysadik.ru/>

Конспект занятия

Тема: «Викторина по русским народным сказкам»

Выполнил:
воспитатель
первой квалификационной категории
Семьшева В.А.

Екатеринбург
декабрь 2025г

Викторина по русским народным сказкам

Цель: приобщать детей к народной культуре - знанию сказок.

Задачи:

- активизировать знания детей о русских народных сказках;
- способствовать развитию речи, внимания, памяти с помощью различных заданий;
- создавать условия для угадывания персонажа сказки и названия сказки по описанию;
- формировать умение составлять целое из отдельных частей;
- побуждать детей находить ошибки в названиях сказок.

Беседа.

- Ребята, сегодня мы с вами поговорим о русских народных сказках. Кто их придумал? (русский народ)

Говорим о том, как сочинялись сказки, как неграмотный народ передавал их «из уст в уста», что означает это выражение, как писатели позже записали эти истории и они дошли до нас.

Проверим, кто у нас хорошо знает русские народные сказки. За каждый правильный ответ вы получите по одной фишке. Итак, начинаем игру.

1. Вопросы:

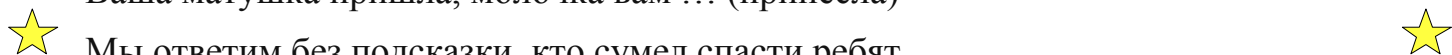
1. Какой герой в сказке вместо удочки использовал свой хвост? (Волк)
2. С кем встречался Колобок во время путешествия? (с зайцем, волком, медведем, лисой)
3. Почему братец Иванушка превратился в козлёнка? (Не послушался сестры и попил из копытца)
4. Что случилось с избушкой Лисы в сказке «Заюшкина избушка»? (Она растаяла, потому что была сделана из льда)
5. Чем закончилась сказка «Теремок»? (Звери построили новый теремок)
6. Кто тянул Репку? (дед, бабка, внучка, Жучка, кошка, мышка)
7. Что купила на базаре Муха – Цокотуха? (самовар)
8. Кто разбил золотое яичко? (мышка)

9. В какой сказке медведей звали: Михаил Иванович, Мишутка и Настасья Петровна? (*Три медведя*)

3. игра «Доскажи словечко»



Ваша матушка пришла, молочка вам ... (принесла)



Мы ответим без подсказки, кто сумел спасти ребят.



Это знаем мы из сказки «... и» ("Волк и семеро козлят")



Дети выбирают любимые книжки, обнимают их и под музыку «В мире много



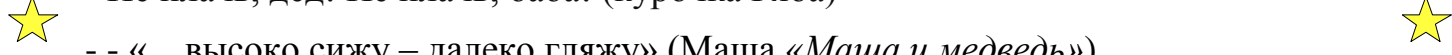
сказок...» кружатся, танцуют. (произвольный танец в качестве физ. минутки).



4. Молодцы ребята. Следующее задание - угадайте, кто так говорил?



- Не плачь, дед! Не плачь, баба! (курочка Ряба)



- - «...высоко сажу – далеко гляжу» (Маша «Маша и медведь»)



- «... я от дедушки ушел...» (Колобок «Колобок»)



- «...битый небитого везет» (Лиса)



«... слышим, слышим. Да не матушкин это голосок» (козлята «Волк и семеро



козлят»)



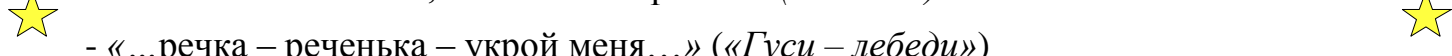
- «...несет меня лиса за темные леса» (Петух «Кот, петух и лиса»)



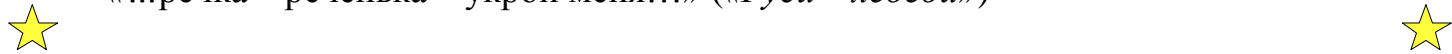
- «...ловись рыбка мала и велика» (Волк «Лисичка – сестричка и серый волк»)



- «...сесть бы на пенек, съесть бы пирожок» (Медведь)



- «...речка – реченька – укрой меня...» («Гуси – лебеди»)



5. игра «Путаница из сказок».



Незнайка читал русские народные сказки и все перепутал. Расскажите ему, как



правильно называются эти сказки.



«Царевна – индюшка»



«По собачьему велению»



«Иван – царевич и зелёный волк»



«Сестрица Алёнушка и братец Никитушка»



«Петушок – золотой пастушок»



6. – А у меня для вас еще есть интересная игра «Узнай героя по его



описанию»:



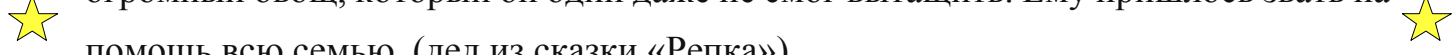
- у него нет ни рук, ни ног. Он имеет форму шара (колобок)



- этот герой очень трудолюбив. Он посадил маленькое семечко, из которого вырос



огромный овощ, который он один даже не смог вытащить. Ему пришлось звать на



помощь всю семью. (дед из сказки «Репка»)





- этот герой очень хитрый, коварный и злой. Он съел маленьких козлят. (серый волк)

Вот и подошла наша викторина к концу, давайте посчитаем, у кого больше фишек и узнаем, кто настоящий знаток сказок.

В мире много сказок грустных и смешных,

И прожить на свете нам нельзя без них.

Пусть герои сказок дарят нам тепло

Пусть добро навеки побеждает зло!